

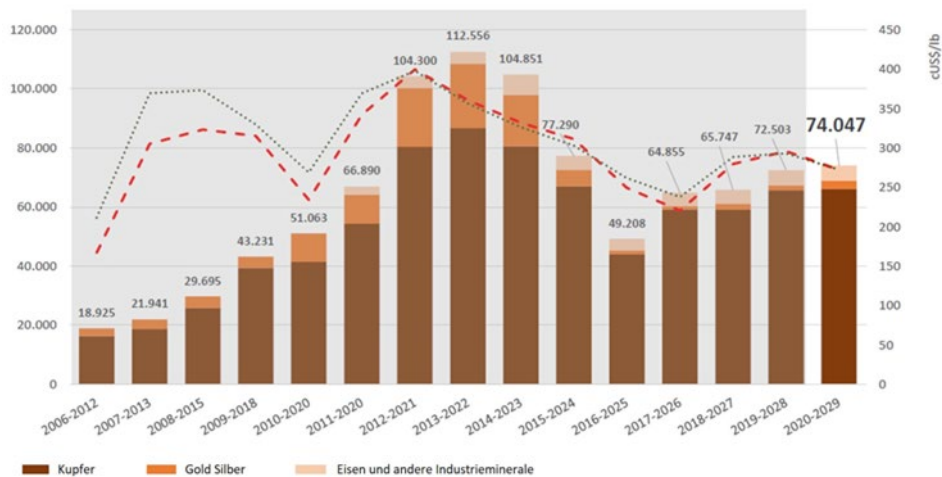
Grafiken und Quellenangaben zum VDMA-Konjunkturbericht Mining

Kanada

Canadian German Chamber of
Industry and Commerce Inc.
480 University Ave, Suite 1500
Toronto, ON, M5G 1V2 Canada

Chile

CAMCHAL - Cámara Chileno-Alemana de Comercio e Industria A.G.
Av. El Bosque Norte 0440 Of. 1302
Las Condes, Santiago
Chile



Chilenischer Projektkataster, historischer Vergleich (Quelle: Cochilco)

¹ Quelle: <https://www.reporteminero.cl/noticia/noticias/2020/04/dotaciones-mineras-disminuyeron-35-desde-el-comienzo-del-covid-19> (abgerufen: 23.10.2020).

¹ Quelle: Chilenischer Bergbauverband SONAMI, <https://www.sonami.cl/v2/noticias/sonami-destaca-que-sector-minero-crece-24-en-los-ocho-meses-primeros-meses-del-ano/> (abgerufen: 23.10.2020)

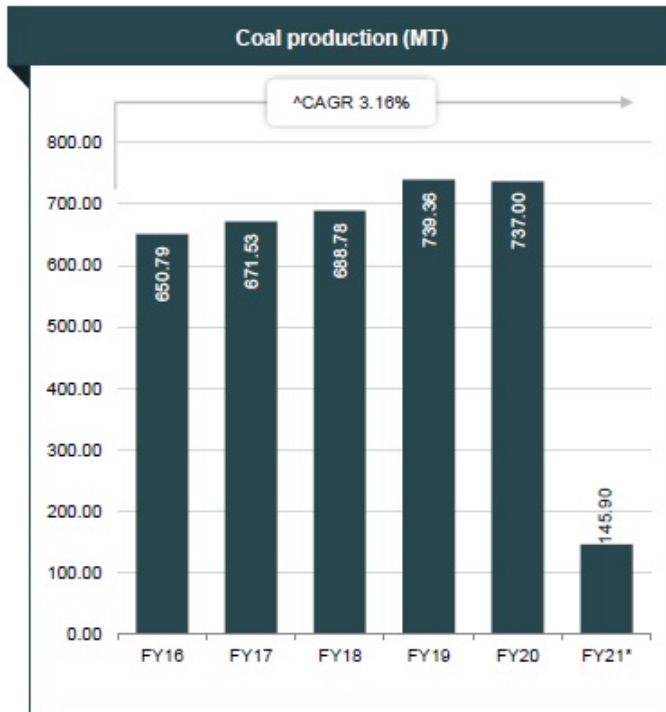
¹ Quelle: Cochilco, <https://www.cochilco.cl/Paginas/Sala-de-Prensa/Noticias.aspx?ID=429> (abgerufen am 23.10.2020)

¹ Quelle: Cochilco, <https://www.cochilco.cl/Paginas/Sala-de-Prensa/Noticias.aspx?ID=439>

¹ Quelle: Cochilco, <https://www.cochilco.cl/Paginas/Sala-de-Prensa/Noticias.aspx?ID=429> (abgerufen am 23.10.2020)



Geplante Investitionen (in Mio. US-Dollar) im chilenischen Bergbau nach Region. Quelle: Cochilco.

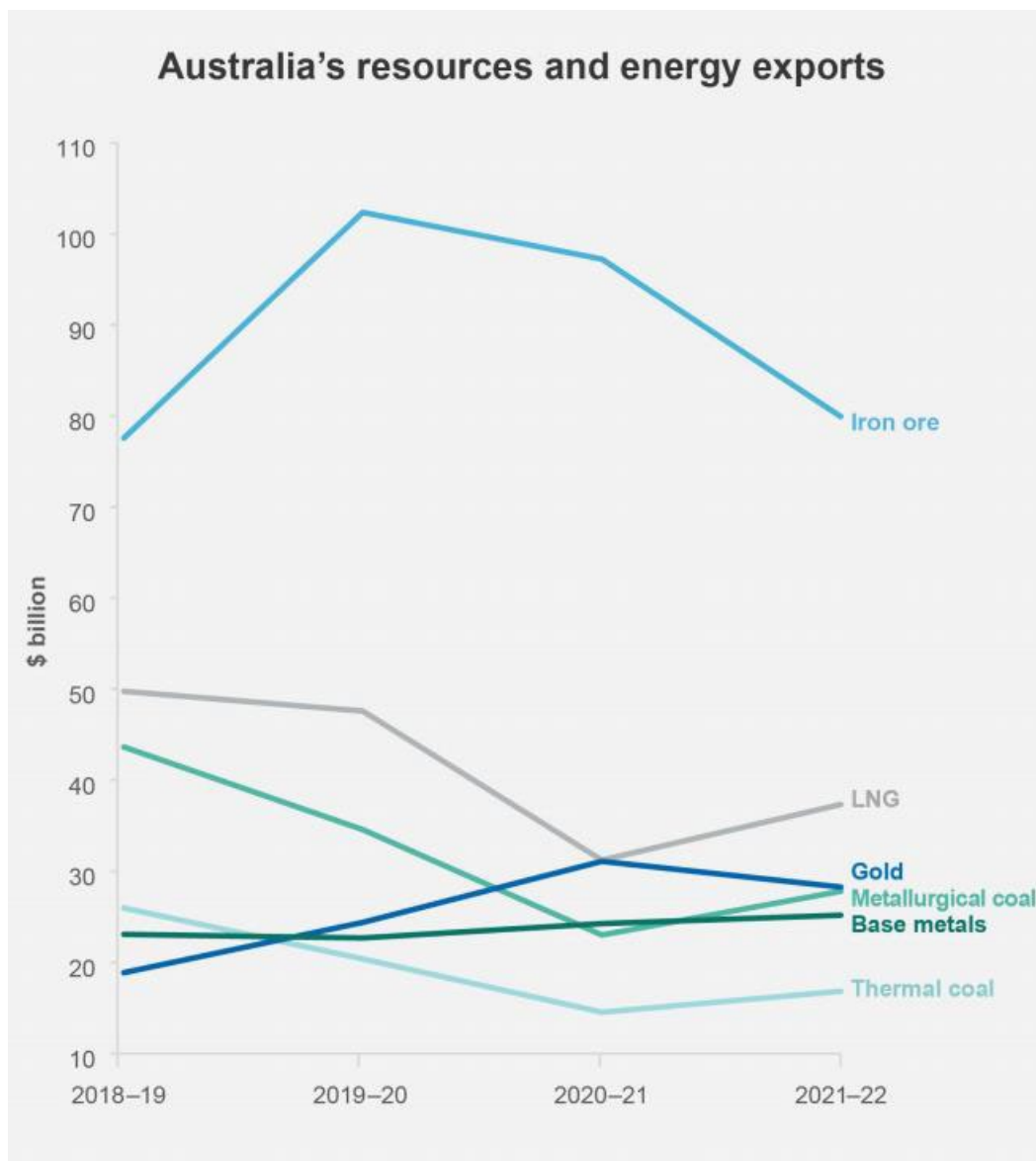


VDMA India

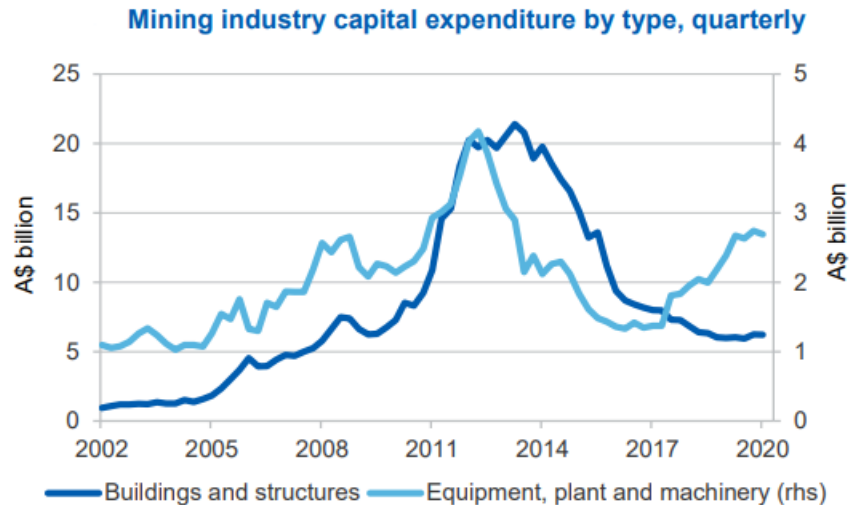
VDMA India Services Pvt. Ltd.
 German Engineering Federation (VDMA)
 India Office
 GC 36, Sector 3, Salt Lake
 Kolkata 700106

Australien

Deutsch-Australische Industrie- und Handelskammer
Level 6, 8 Spring Street
Sydney NSW 2000
Australia
Jürgen Wallstabe
Leiter Kompetenzzentrum für Bergbau & Rohstoffe
Juergen.wallstabe@germany.org.au



Quelle: Department of Industry - Resources and Energy Quarterly September 2020



Quelle: Department of Industry - Resources and Energy Quarterly September 2020

Peru

Deutsch-Peruanische Industrie- und Handelskammer - AHK Peru
 A Av. Camino Real 348, Of. 1502, San Isidro
 Peru

¹ Andina - <https://andina.pe/ingles/noticia-world-bank-projects-perus-growth-rate-at-7-in-2021-800802.aspx> (aufgerufen am: 09.11.2020)

¹ MINEM – Ministerio de Energia y Minas (peruanisches Bergbauministerium):
<http://www.minem.gob.pe/minem/archivos/file/Mineria/PUBLICACIONES/VARIABLES/2020/BEMset2020.pdf> (aufgerufen am: 09.11.2020)

¹ Andina - <https://andina.pe/agencia/noticia-minem-reactivacion-del-sector-minero-esta-llegando-al-80-817021.aspx> (aufgerufen am: 09.11.2020)

¹ MINEM – Ministerio de Energia y Minas (peruanisches Bergbauministerium):
<http://www.minem.gob.pe/archivos/BEMSET2020-v7z8qa2r38v0uza5.pdf> (aufgerufen am: 09.11.2020)

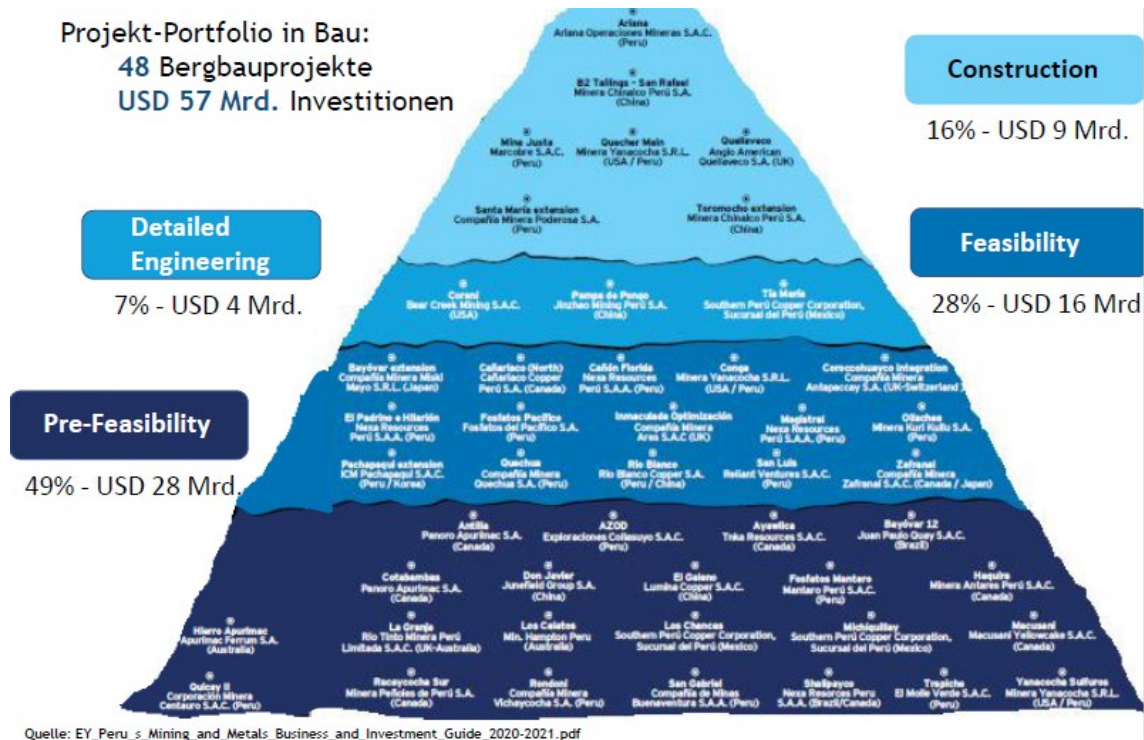
¹ MINEM – Ministerio de Energia y Minas (peruanisches Bergbauministerium):
<http://www.minem.gob.pe/minem/archivos/file/Mineria/PUBLICACIONES/ANUARIOS/2019/AM2019.pdf> (aufgerufen am: 09.11.2020)

¹ MINEM – Ministerio de Energia y Minas (peruanisches Bergbauministerium):
<http://www.minem.gob.pe/minem/archivos/file/Mineria/PUBLICACIONES/ANUARIOS/2019/AM2019.pdf> (aufgerufen am: 09.11.2020)

2010 - 2019: PRODUCCIÓN MINERA METÁLICA DE PERÚ

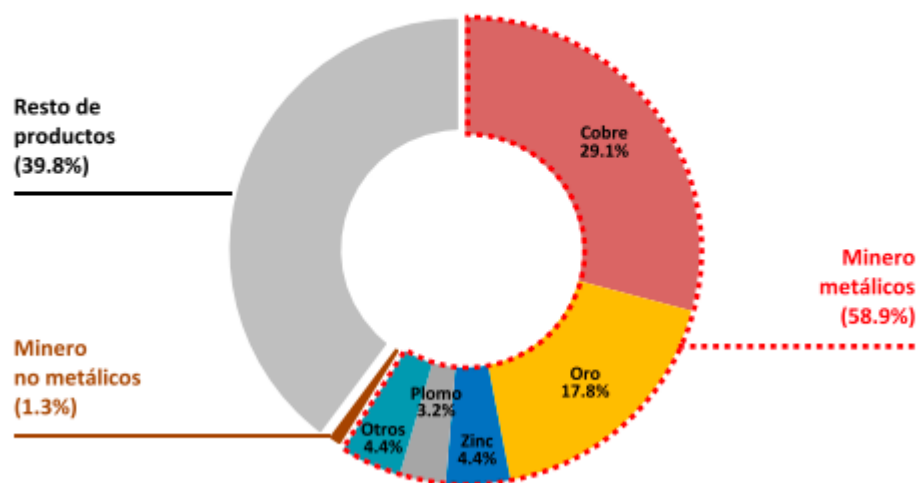
PRODUCTO		2010	2011	2012	2013	2014	2015	2016	2017	2018	2019 ^{II}
COBRE	MILLONES DE TMF	1.25	1.24	1.30	1.38	1.38	1.70	2.35	2.45	2.44	2.46
ORO	TMF	164.08	166.19	161.54	151.49	140.10	146.82	153.01	151.96	140.21	128.41
ZINC	MILLONES DE TMF	1.47	1.26	1.28	1.35	1.32	1.42	1.34	1.47	1.47	1.40
PLATA	TMF	3,640	3,419	3,481	3,674	3,768	4,102	4,375	4,418	4,160	3,860
PLOMO	TMF	261,990	230,199	249,236	266,472	277,294	315,525	314,422	306,784	289,123	308,116
HIERRO	MILLONES DE TMF	6.04	7.01	6.68	6.68	7.19	7.32	7.66	8.81	9.53	10.12
ESTAÑO	TMF	33,848	28,882	26,105	23,668	23,105	19,511	18,789	17,790	18,601	19,853
MOLIBDENO	TMF	16,963	19,141	16,790	18,140	17,018	20,153	25,757	28,141	28,034	30,441

Quelle: MINEM – Ministerio de Energía y Minas (peruanisches Bergbauministerium): http://www.minem.gob.pe/minem/archivos/file/Mineria/PUBLICACIONES/ANUARIOS/2019/A_M2019.pdf (aufgerufen am: 09.11.2020)



Quelle: EY Peru's Mining and Metals Business and Investment Guide 2020/2021: <file:///C:/Users/cexterior2/Downloads/ey-peru-mining-metals-business-and-investment-guide-2020-2021.pdf> (aufgerufen am: 09.11.2020)

2019: ESTRUCTURA DEL VALOR DE LAS EXPORTACIONES NACIONALES



Quelle: MINEM – Ministerio de Energía y Minas (peruanisches Bergbauministerium): <http://www.minem.gob.pe/minem/archivos/file/Mineria/PUBLICACIONES/ANUARIOS/2019/AM2019.pdf> (aufgerufen am: 09.11.2020)

VDMA China

NBS – NATIONAL BUREAU OF STATISTICS OF CHINA (2020a): Economic Growth Became Positive in First Three Quarters, Website, URL: http://www.stats.gov.cn/tjsj/zxfb/202010/t20201019_1794596.html [Stand: 19.10.2020].

NBS – NATIONAL BUREAU OF STATISTICS OF CHINA (2020b): Profit of Above-scale Industrial Enterprises Declined by 4.4%, Website, URL: http://www.stats.gov.cn/tjsj/zxfb/202009/t20200927_1791690.html [Stand: 27.09.2020].

IMF – INTERNATIONAL MONETARY FUND (2020): World Economic Outlook, October 2020: A Long and Difficult Ascent, Website, URL: <https://www.imf.org/en/Publications/WEO/Issues/2020/09/30/world-economic-outlook-october-2020> [Stand: 13.10.2020].

VDMA – 4TH CHINA FLASH SURVEY (2020): Impact of the Coronavirus Outbreak on VDMA Member Companies in China, [Stand: 15.09.2020].